



## Unfälle junger Fahrer unter Alkoholeinfluss in Brandenburg



Institut für Prävention  
und Verkehrssicherheit

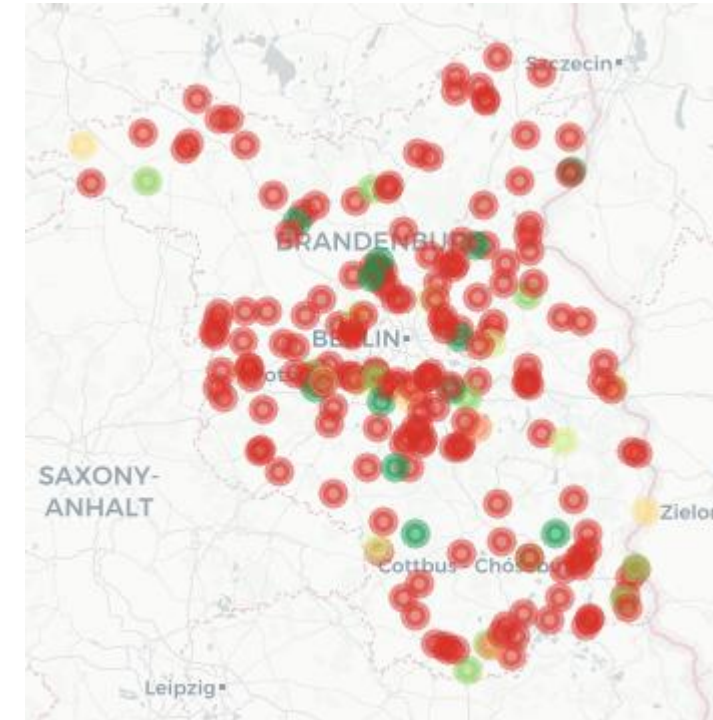
Forschung ■ Evaluation ■ Beratung ■ Fortbildung



LAND  
BRANDENBURG

# Unfalldatenauswertung

- **Fragestellung:** Welche Charakteristiken weisen Unfälle auf, die von jungen Fahrern unter Alkoholeinfluss verursacht wurden?
- Die **Datengrundlage** zur Berechnung der Statistiken bildeten die polizeilich erfassten Verkehrsunfalldaten des Landes Brandenburg im Zeitraum von 2019 bis 2022.
- In die **Datenauswahl** wurden alle Verkehrsunfälle mit folgenden Merkmalen einbezogen:
  - Hauptverursacher waren junge Fahrer im Alter von 16 bis 24 Jahren, die zum Unfallzeitpunkt unter Alkoholeinfluss standen
- Im Rahmend der **Datenanalyse** wurden die Variablen „Ortslage“, „Unfallzeitpunkt“ (Tag, Tageszeit), „Verkehrsbeteiligung“, „Unfalltyp“, „Unfallart“, „Unfallursache“ und „Unfallfolgen“ ausgewertet.




# Unfälle junger Fahrer unter Alkoholeinfluss

- Junge Fahrer verursachten **insgesamt 3.460 Verkehrsunfälle** im Zeitraum von 2019 bis 2021.
- Bei **211 Verkehrsunfällen (6,1 %)** wurde beim Hauptverursacher als eine Unfallursache „Alkoholeinfluss“ registriert.
- Diese „Alkohol-Unfälle“ weisen folgende Merkmale auf:

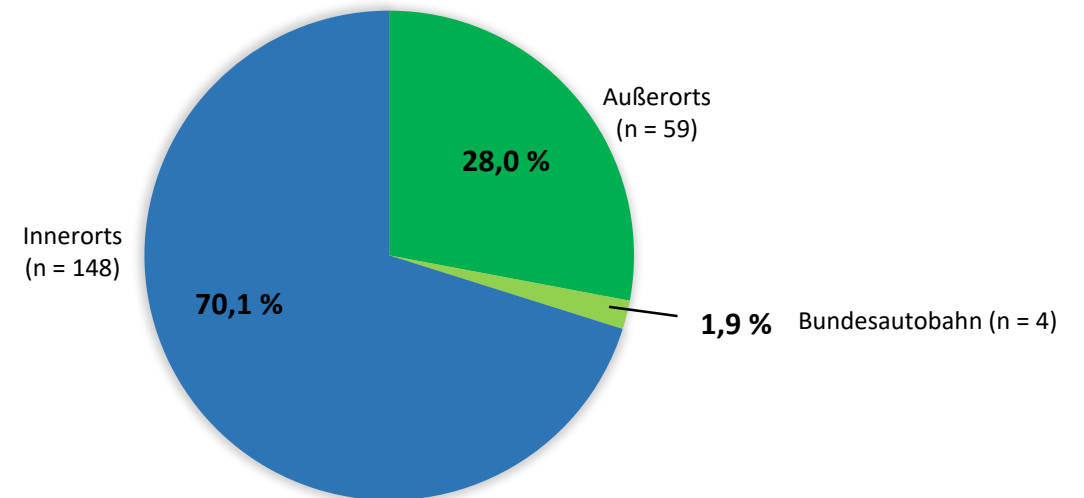
## Unfallfolgen

- Bei den unter Alkoholeinfluss verursachten Unfällen wurden insgesamt 154 Personen verletzt:



## Ortslage

- Mehr als zwei Drittel der unter Alkoholeinfluss verursachten Unfälle ereigneten sich innerhalb geschlossener Ortschaften.



# Unfälle junger Fahrer unter Alkoholeinfluss

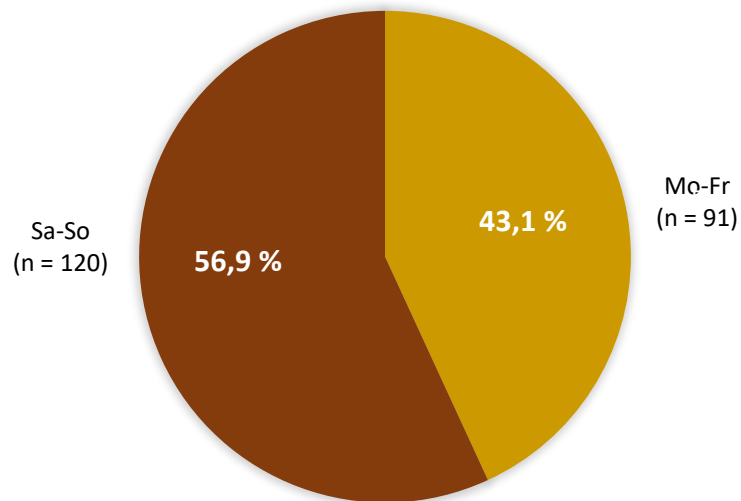
## Verkehrsbeteiligung (Hauptbeteiligter)

- 90,5 % (n = 191) der Unfälle wurden von Pkw-Fahrern verursacht
- 9,5 % (n = 20) der Unfälle wurden von Krad-Fahrern verursacht



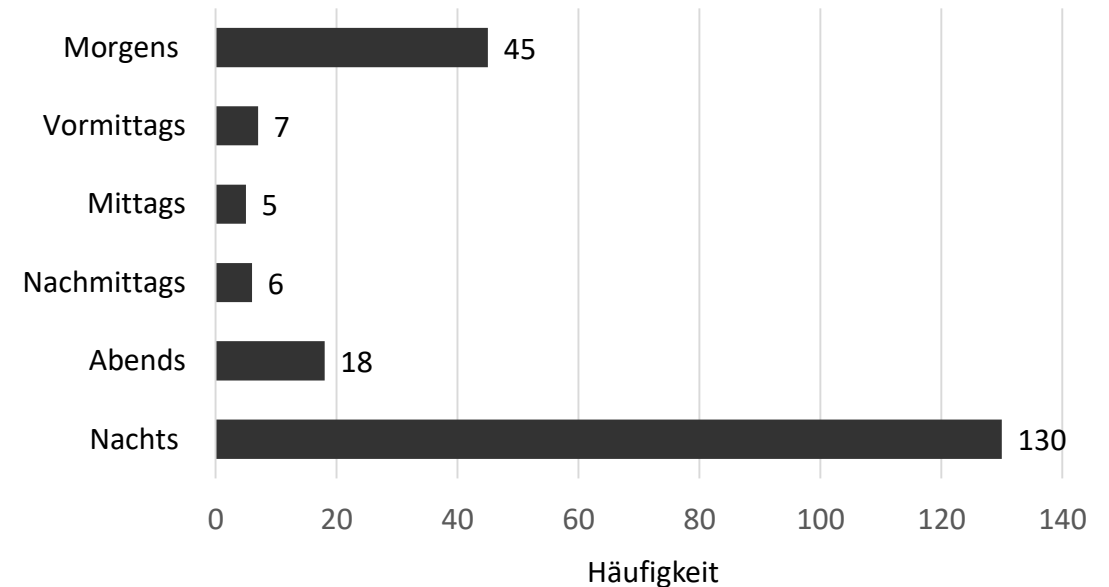
## Zeitpunkt

- Die Mehrheit der unter Alkoholeinfluss verursachten Unfälle ereignete sich am Wochenende.



## Tageszeit

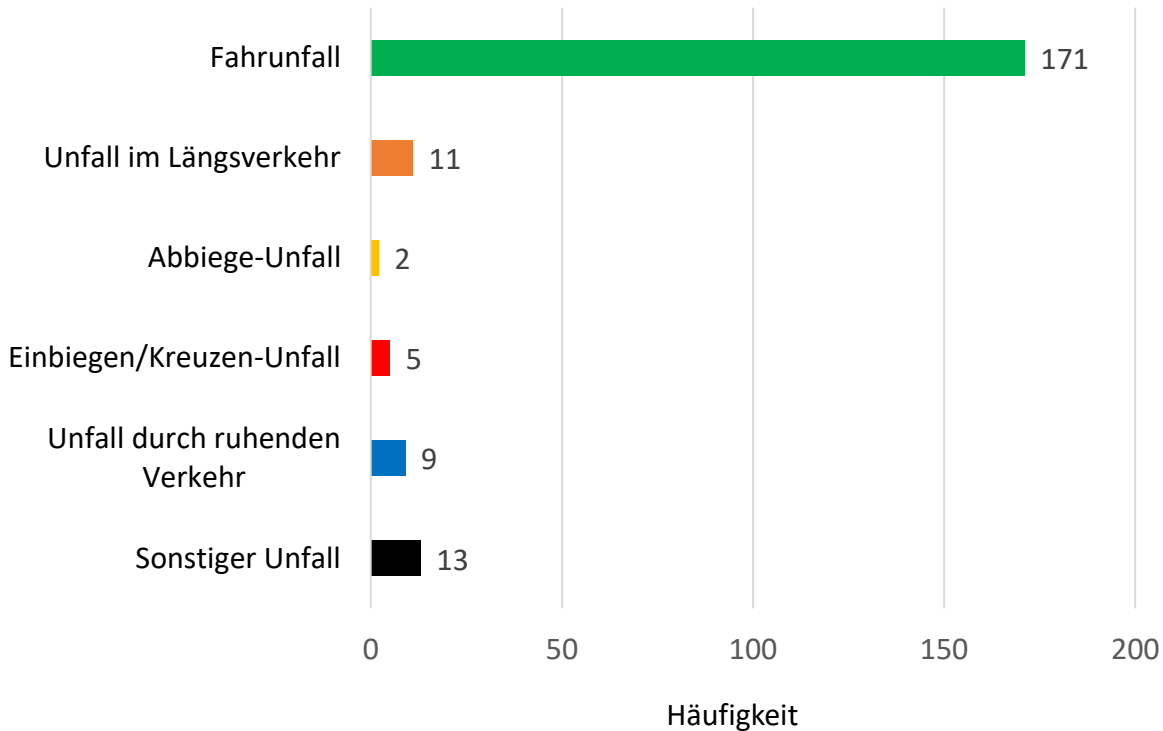
- Fast zwei Drittel (70,1 %) der unter Alkoholeinfluss verursachten Unfälle ereignete sich nachts (zw. 20.00 und 04.00 Uhr).



# Unfälle junger Fahrer unter Alkoholeinfluss

## Unfalltyp

- Bei mehr als drei Viertel der unter Alkoholeinfluss verursachten Unfälle handelte es sich um einen Fahr Unfall (81,0 %).



## Unfallart

- Die überwiegende Mehrheit der „Alkohol-Unfälle“ resultierten daraus, dass die Fahrer von der Fahrbahn abkamen.

1	75,8 % (n = 160)	Abkommen von der Fahrbahn
2	16,1 % (n = 34)	Zusammenstoß mit Fahrzeugen
3	5,7 % (n = 12)	Unfall anderer Art

## Unfallursachen\*

- In mehr als der Hälfte der Unfälle wurden neben dem „Alkoholeinfluss“ auch zu hohe Geschwindigkeiten als Unfallursache vermerkt. Zudem fand in jedem 8. Unfall eine falsche Fahrbahnbenutzung seitens des Fahrers statt.

1	58,0 % (n = 121)	Nicht angepasste Geschwindigkeit
2	11,9 % (n = 54)	Fahrbahnbenutzung
3	6,2 % (n = 28)	Fahreignung/Fahrtüchtigkeit (Einfluss anderer berauschender Mittel, Übermüdung)

\* Bei den Unfallursachen waren Mehrfachnennungen möglich.