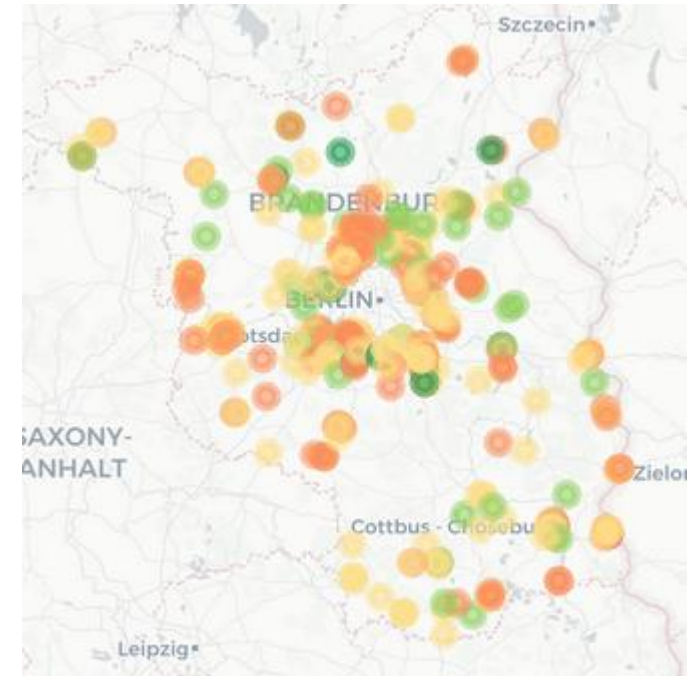




## Unfälle älterer Fahrer\*innen mit Fahrradbeteiligung in Brandenburg

# Unfalldatenauswertung

- **Fragestellung:** Welche Charakteristiken weisen Unfälle mit Fahrradbeteiligung auf, die von älteren Pkw-Fahrer\*innen (ab 75 Jahren) verursacht wurden?
- Die **Datengrundlage** zur Berechnung der Statistiken bildeten die polizeilich erfassten Verkehrsunfalldaten des Landes Brandenburg im Zeitraum von 2020 bis 2022.
- In die **Datenauswahl** wurden alle Verkehrsunfälle mit folgenden Merkmalen einbezogen:
  - Hauptverursachende Person waren Pkw-Fahrer\*innen ab 75 Jahren.
  - Bei mindestens einer verkehrsbeteiligten Person wurde ein „Fahrrad“ registriert.
- Im Rahmend der **Datenanalyse** wurden die Variablen „Ortslage“, „Unfallzeitpunkt“ (Tag, Tageszeit), „Verkehrsbeteiligung“, „Unfalltyp“, „Unfallart“, „Unfallursache“ und „Unfallfolgen“ ausgewertet.



# Unfälle älterer Fahrer\*innen mit Fahrradbeteiligung

- Ältere Fahrer\*innen verursachten **insgesamt 2.436 Verkehrsunfälle mit Personenschaden oder schwerem Sachschaden** im Zeitraum von 2020 bis 2022.
- Bei **424 Verkehrsunfällen (17,4 %)** verursachten ältere Fahrer\*innen Unfälle mit Fahrradbeteiligung.
- Diese Unfälle weisen folgende Merkmale auf:

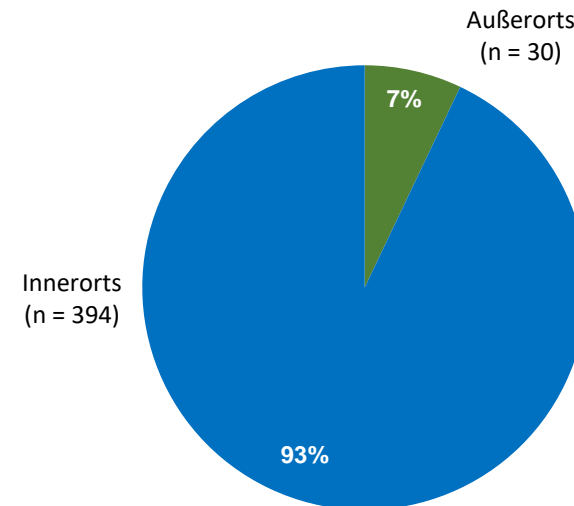
## Unfallfolgen

- Bei den Unfällen wurden insgesamt 440 Personen verletzt:



## Ortslage

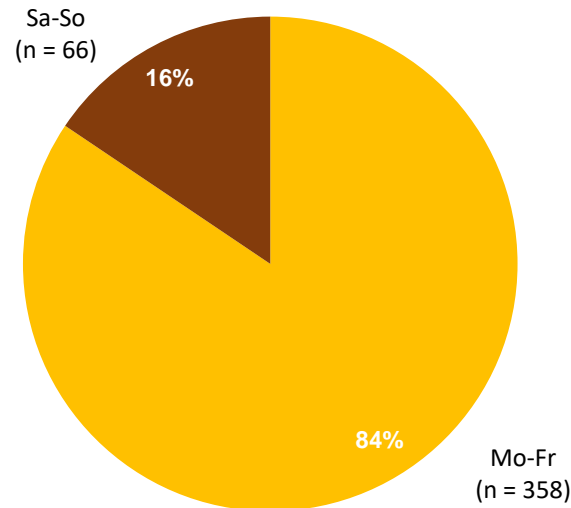
- Über 90 Prozent aller Unfälle ereigneten sich innerhalb geschlossener Ortschaften.



# Unfälle älterer Fahrer\*innen mit Fahrradbeteiligung

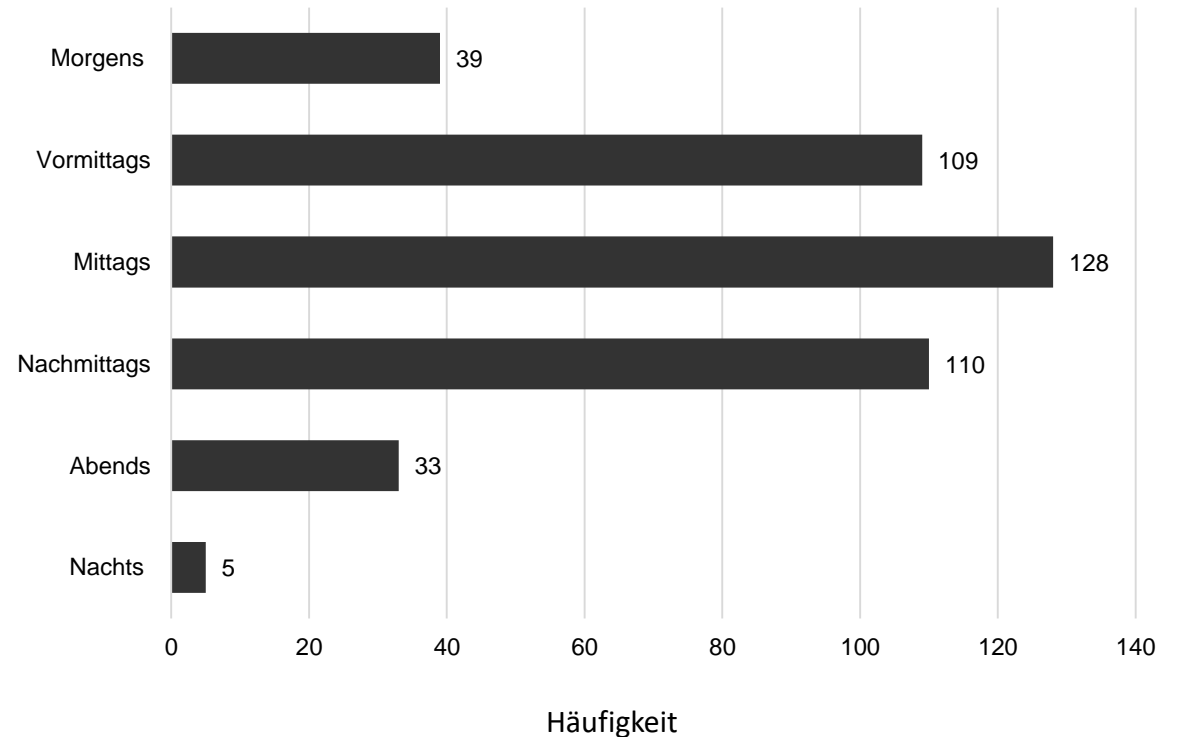
## Zeitpunkt

- Die überwiegende Mehrheit der von Pkw-Fahrer\*innen verursachten Unfälle mit Fahrradbeteiligung ereignete sich in der Woche.



## Tageszeit

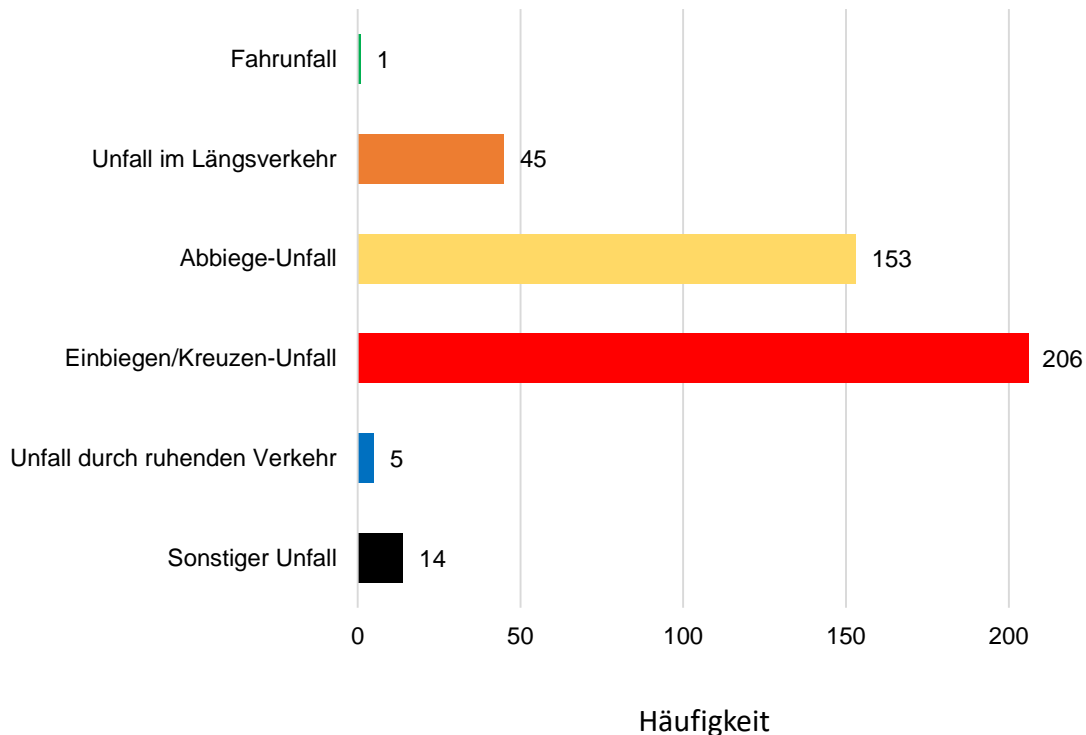
- Die Mehrheit der von Pkw-Fahrer\*innen (81,8 %) verursachten Unfälle mit Fahrradbeteiligung ereignete sich vormittags, mittags und nachmittags.



# Unfälle älterer Fahrer\*innen mit Fahrradbeteiligung

## Unfalltyp

- 8 von 10 Unfälle mit Fahrradbeteiligung resultierten aus einem Konflikt in Abbiege- oder Einbiegen/Kreuzen-Situationen.



## Unfallart

- Bei zwei Dritteln der Unfälle kam es zu einem Zusammenstoß mit einem einbiegendem/kreuzendem Fahrrad, bei 14,4 Prozent stießen die Pkw-Fahrer\*innen mit Fahrrädern zusammen, die neben ihrem Fahrzeug in gleicher Richtung fahren.

- 1 68,6 % (n = 291) Zusammenstoß mit einbiegendem/kreuzendem Fahrrad
- 2 14,4 % (n = 61) Zusammenstoß mit seitlich in gleicher Richtung fahrendem Rad
- 3 7,5 % (n = 32) Zusammenstoß mit entgegenkommendem Fahrrad

## Unfallursachen\*

- Bei den häufigsten Unfallursachen bei von Pkw-Fahrer\*innen verursachten Unfällen mit Fahrradbeteiligung handelte es sich um Fehler in der Vorfahrt bzw. des Vorrangs.

- 1 61,6 % (n = 273) Vorfahrt/Vorrang
- 2 18,3 % (n = 81) Fehler beim Abbiegen
- 3 4,7 % (n = 21) Fehler beim Wenden oder Rückwärtsfahren

\* Bei den Unfallursachen waren Mehrfachnennungen möglich.